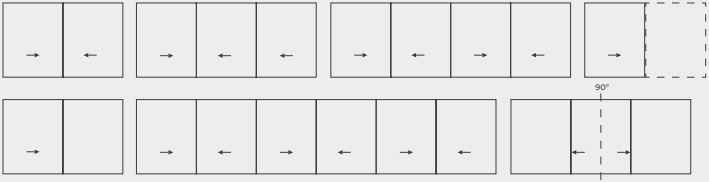


La grandeur du minimalisme se reflète dans ce coulisant de grandes dimensions avec des vantaux allant jusqu'à 4 mètres, noeud central de seulement 25 mm et dormants encastrés périmétriques, permettant un clair de vitrage jusqu'à 94%. Il présente une prise de vitrage maximale de 56 mm, offrant d'excellentes performances thermiques et acoustiques. Disponible avec un système d'ouverture manuelle (jusqu'à 400 kg) ou motorisée (jusqu'à 700 kg). Par ailleurs, l'accessibilité est favorisée par la possibilité d'encastrer le rail et même de d'intégrer totalement avec le sol fini.

CARACTÉRISTIQUES		
Transmission		$U_w \geq 0,9 \text{ (W/m}^2\text{K)}$
Isolation acoustique		Rw jusqu'à 43 dB
Perméabilité à l'air		Classe A*4
Étanchéité à l'eau		Classe E*7A* / E*9A**
Résistance au vent		Classe V*C3* / V*C4**
<div>Essai de référence AEV: * Essai de référence porte-fenêtre 4,00 x 3,00 m / 2 vantaux **Essai de référence porte-fenêtre 4,00 x 3,00 m / 1 vantail + 1 fixe</div>		

POSSIBILITÉS D'OUVERTURE



Coulissante

Monorail, bi-rail, tri-rail et 4 rails

Possibilité d'union en coin et en angle à 90° sans meneau

Galandage



Coupes

Dormant 180 mm / 278 mm tri-rail

Vantail 69 mm

Longueur barrette Polyamide

Dormant 40 mm

Vantail 18 / 32 mm

Épaisseur Profilés

Porte 2,0 mm

Vitrage

Max. 56 mm, Min. 36 mm

Dimensions max. vantail

Largeur 4000 mm, Hauteur 4000 mm

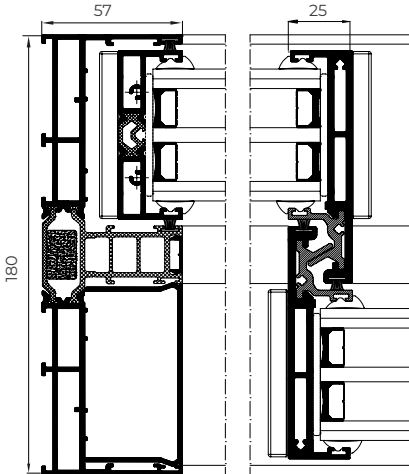
*Clair de vitrage 14 m²

Poids max. vantail

400 kg Manuelle


700 Kg Motorisée

Consulter poids et dimensions maximales selon typologie



COR VISION

Plus



SOLUTION
SOL INTÉGRÉ

SOLUTION
AVEC DRAINAGE

Possibilité d'encastrer le profilé inférieur et intégrer à la finition du sol, (parquet, revêtement du sol, céramique...), obtenant une transition sans aucun type d'obstacle entre l'intérieur et l'extérieur au logement.



POIGNÉE
SECURITY

POIGNÉE
SECURITY ENCASTRÉE

SÉUCIRTÉ MAXIMALE

Verrouillage à clé intérieure et extérieure.
Intégration de la poignée dans le profilé avec la même esthétique minimaliste.
Possibilité de laquage dans n'importe quelle couleur pour uniformiser l'ensemble.

POSSIBILITÉS



AUTOMATISATION



ACCESSIBILITÉ



VANTAIL CACHÉ
Permet de cacher les vantaux dans les dormants latéraux

CHICANE MINIMALISTE
Uniquement 25 mm

POSSIBILITÉ FERMETURE
CHICANE MINIMALISTE

PRISE DE VITRAGE MAXIMALE
Jusqu'à 56 mm

GRANDES DIMENSIONS
Jusqu'à 4000 de hauteur ou de largeur / vantail

JUSQU'À 700 KG / Motorisée
JUSQU'À 400 KG / Manuelle

COR **VISION PLUS**